



INTERMEDIOS E.D. LTDA  
NIT: 900-085.770-2

**BALANCE GENERAL A DICIEMBRE 31 DE 2013 Y 2012**  
(Cifras expresadas en pesos Colombianos)


	2013	2012	VARIACION
<b>ACTIVOS</b>			
<b>ACTIVOS CORRIENTES</b>			
<b>DISPONIBLE</b>	71.637.028	50.143.603	21.493.425
<b>CUENTAS POR COBRAR</b>			
Clientes	429.604.154	353.349.854	76.254.300
Deudores Clientes EAT	0	6.020.639	-6.020.639
Anticipos y Contribuciones	70.969.140	54.605.096	16.364.044
Cuentas por Cobrar a Socios	13.352.501	0	13.352.501
Cuentas por Cobrar a Trabajadores	1.850.000	350.000	1.500.000
<b>Total Cuentas por Cobrar</b>	<b>515.775.795</b>	<b>414.325.589</b>	<b>101.450.206</b>
<b>TOTAL ACTIVO CORRIENTE</b>	<b>587.412.823</b>	<b>464.469.192</b>	<b>122.943.631</b>
<b>ACTIVOS FIJOS</b>			
<b>PROPIEDADES PLANTA Y EQUIPO</b>			
Construcciones Y Edificaciones	306.157.708	306.157.708	0
Muebles y Enseres	50.673.152	40.085.712	10.587.440
Equipo de Computación y Comunicaciones	18.870.769	17.662.769	1.208.000
Equipo Medico Cientifico	249.920.432	135.771.790	114.148.642
Software	4.413.272	7.116.536	-2.703.264
Depreciacion Acumulada	-77.504.781	-33.262.389	-44.242.392
	<b>552.530.552</b>	<b>473.532.126</b>	<b>78.998.426</b>
<b>TOTAL ACTIVO NO CORRIENTE</b>	<b>552.530.552</b>	<b>473.532.126</b>	<b>78.998.426</b>
<b>TOTAL ACTIVO</b>	<b>1.139.943.375</b>	<b>938.001.318</b>	<b>201.942.057</b>


  
Francisco Rodriguez Yance  
Representante Legal

  
Gloria E. Romero A  
REVISOR FISCAL  
T.P 76196-T

NIT 900-605.770-2  
**BALANCE GENERAL A DICIEMBRE 31 DE 2013 Y 2012**  
(Cifras expresadas en pesos Colombianos)


	NOTAS 4	2013	2012	VARIACION
<b>PASIVO CORRIENTE</b>				
Proveedores Nacionales		8.727.269	10.827.828	-2.100.559
<b>CUENTAS POR PAGAR</b>				
Cuentas por Pagar a Socios		120.973.647	172.291.761	-51.318.114
<b>Costos y Gastos Por Pagar</b>				
Retención en la fuente		4.959.338	6.593.000	-1.633.662
Otros gastos por Pagar			817.910	-817.910
Retenciones y Aportes de Nomina		2.004.473	1.987.152	17.321
<b>TOTAL CUENTAS POR PAGAR</b>		<b>127.937.458</b>	<b>181.689.823</b>	<b>-52.934.455</b>
IMPUESTO DE RENTA Y CREE		76.776.000	52.062.000	24.714.000
Obligaciones Láboraes		11.408.560	7.886.197	3.522.363
<b>TOTAL PASIVO CORRIENTE</b>		<b>224.849.287</b>	<b>252.465.848</b>	<b>-26.798.651</b>
<b>PASIVO A LARGO PLAZO</b>				
Obligacion Financiera		133.046.970	45.597.064	87.449.906
<b>TOTAL PASIVO A LARGO PLAZO</b>		<b>133.046.970</b>	<b>45.597.064</b>	<b>87.449.906</b>
<b>PASIVO TOTAL</b>		<b>357.896.257</b>	<b>298.062.912</b>	<b>60.651.255</b>
<b>PATRIMONIO</b>	5			
Capital Social		242.622.488	225.000.000	17.622.488
Reserva Legal		22.500.000	22.215.982	284.018
Revalorizacion del Patrimonio			17.622.488	-17.622.488
Utilidad o Perdida del Ejercicio		142.108.711	105.707.916	36.400.795
Utilidad de Ejercicios Anteriores		374.815.918	269.392.020	105.423.898
<b>TOTAL PATRIMONIO</b>		<b>782.047.117</b>	<b>639.938.406</b>	<b>142.108.711</b>
<b>TOTAL PASIVO + PATRIMONIO</b>		<b>1.139.943.374</b>	<b>938.001.318</b>	<b>201.942.056</b>
		0	0	0


  
Francisco Rodriguez Yances  
Representante Legal

  
Gloria E. Romero A  
REVISOR FISCAL  
T.P 76196-T

**INTERMEDIOS E.D. LTDA**  
**NIT : 900-085.770-2**  
**ESTADO DE RESULTADOS**  
**A DICIEMBRE 31 DEL 2013 Y 2012**  
**(Cifras expresadas en pesos Colombianos)**

	NOTA N° 6	2013	2012	VARIACION
<b>INGRESOS.</b>				
Ingresos por Servicios Medicos		1.067.717.590	752.194.281	315.523.309
Otros Ingresos por Coopagos		27.646.855	23.207.552	4.439.303
Servicios Medicos 10%		0	7.926.456	-7.926.456
<b>INGRESOS NETOS</b>		<b>1.095.364.445</b>	<b>783.328.289</b>	<b>312.036.156</b>
<b>MENOS: GASTOS OPERACIONALES</b>				
<b>COSTOS Y GASTOS DE ADMINISTRACION</b>		<b>852.245.668</b>	<b>632.936.812</b>	<b>219.308.856</b>
<b>TOTAL COSTO DE VENTAS</b>		<b>852.245.668</b>	<b>632.936.812</b>	<b>219.308.856</b>
<b>UTILIDAD OPERACIONAL</b>		<b>243.118.777</b>	<b>150.391.477</b>	<b>92.727.300</b>
<b>MAS: OTROS INGRESOS</b>				
Financieros		68.385	0	68.385
Recuperaciones		8.690.223	<b>22.898.113</b>	-14.207.890
<b>TOTAL OTROS INGRESOS</b>		<b>8.758.608</b>	<b>22.898.113</b>	<b>-14.139.505</b>
<b>MENOS: OTROS EGRESOS</b>				
<b>GASTOS FINANCIEROS</b>				
INTERESES		17.462.716	14.160.206	3.302.510
GASTOS BANCARIOS		5.915.446	1.359.468	4.555.978
IMPUESTOS ASUMIDOS		9.614.513	0	9.614.513
<b>TOTAL OTROS EGRESOS</b>		<b>32.992.674</b>	<b>15.519.674</b>	<b>17.473.000</b>
<b>UTILIDAD NETA DEL EJERCICIO</b>		<b>218.884.711</b>	<b>157.769.916</b>	<b>61.114.795</b>
IMPUESTO DE RENTA Y CREE 2013		76.776.000	52.062.000	
<b>UTILIDAD NETA DEL EJERCICIO</b>		<b>142.108.711</b>	<b>105.707.916</b>	<b>61.114.795</b>

  
Francisco Rodriguez Yance  
Representante Legal

  
Gloria E. Romero A  
REVISOR FISCAL  
T.P 76196-T